

SPC-LEG20

특징

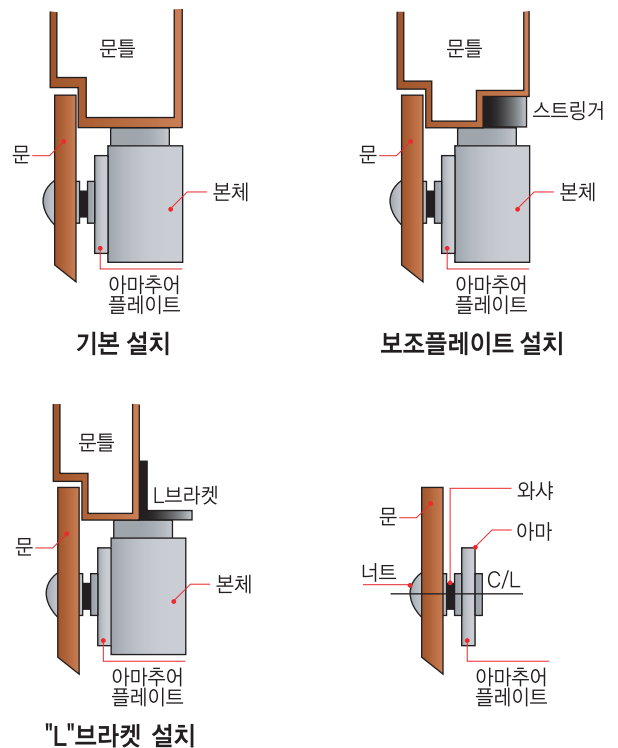
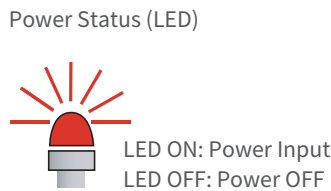
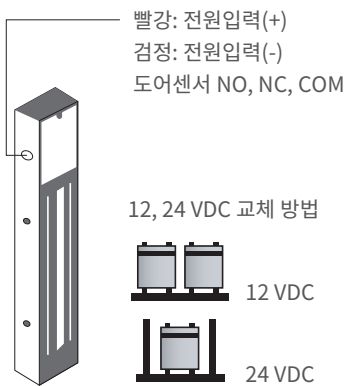


- 락상태 모니터링 (자석스위치)
 - 접점을 이용하여 락의 열림과 잠김을 모니터링
- 문열림 입력단자
 - 퇴실버튼 연결 및 인터폰 연결 가능

사양

| | |
|--------------------|-------------------------------------------------------------------------|
| 전원 | 12VDC, 500mA (전압허용범위: 9.0~14.4VDC) |
| | 24 VDC, 280mA (전압허용범위: 19.0~28.8VDC) |
| 락상태 감지 스위치(옵션) | COM(파란색), NO(초록색), NC(보라색) |
| 인장력 | 600kg (1320lbs) |
| 무게 | 2.0kg |
| 치수 (W x H x D, mm) | 마그네트: 73 x 266 x 40 아마추어플레이트: 60 x 197 x 15 마운트플레이트: 40 x 266 x 6 |

설치 방법



Suprema
BIOMETRICS & SECURITY

(주)슈프리마 Suprema Inc.

경기도 성남시 분당구 정자일로 248 파크뷰타워 16층 www.supremainc.com

영업문의 T 031 783 4510 E korea@suprema.co.kr

고객지원 T 1522 4507 E cs@suprema.co.kr

©2019 Suprema, Inc. 본 문서에 나오는 슈프리마 및 제품 이름과 번호는 슈프리마의 등록 상표입니다. 슈프리마를 제외한 모든 브랜드 및 제품 이름은 해당 회사의 상표 또는 등록 상표입니다. 제품 외관, 제조 상태 및 사양은 사전 통지 없이 변경될 수 있습니다.